



bilan
d'activité
2020

Société d'encouragement
à l'élevage du cheval français.

03 	LES CHIFFRES CLÉS EN 2020	
04 - 08 	ACTIVITÉ AU TROT EN FRANCE	
	Statistiques générales (2016 - 2020)	04
	Réunions PREMIUM/PMH	05
	Courses, partants et allocations par génération	06
	Courses par type - Courses à réclamer	07
	Activité au Trot par région	08
09 - 10 	COURSES EUROPÉENNES ET INTERNATIONALES	
	Résultats des chevaux étrangers dans les courses européennes et internationales en France	09
	Principaux résultats des Trotteurs Français à l'étranger	10
11 - 13 	QUALIFICATIONS	
	Vitesses imposées	11
	Récapitulatif des produits qualifiés par âge	12
	Récapitulatif des produits qualifiés par site	13
14 - 17 	LICENCES	
	Membres de la SECF	14
	Autorisations d'entraîner - Chevaux déclarés à l'entraînement	15
	Autorisations de monter	16
	Répartition des autorisations d'entraîner et de monter par catégorie de licence	17
19 	ASSOCIATIONS ET LOCATIONS - CONTRATS DE PARRAINAGE	
	Déclarations	19
	Contrats de parrainage enregistrés	19
20 - 21 	ÉLEVAGE	
	Évolution des effectifs	20
	Juments retirées de la reproduction	21
	Juments "Trotteurs Français" saillies par étalons "Trotteur Français"	21
	Répartition des juments saillies par catégorie	21
	Primes à l'éleveur	21
22 - 31 	DIVERS	
	Effectifs des chevaux répartis par tranche de gains	22-23
	Exportations de Trotteurs Français	24
	Répartition des chevaux ayant couru en France	25
	Prélèvements biologiques	26
	Catégorisation des hippodromes	27
	Palmarès 2020 (Hommes et Chevaux)	28-29
	Vainqueurs des courses de Groupe I	30
	Statistiques européennes	31

9 445

COURSES AU TROT ORGANISÉES SUR

204

HIPPODROMES, À L'OCCASION DE

1 221

RÉUNIONS

180 390 500 €

D'ALLOCATIONS OFFERTES EN PRIX DE COURSES, SOIT EN MOYENNE

19 099 €

PAR ÉPREUVE

126 638

PARTANTS

16 375

CHEVAUX DIFFÉRENTS

13,41

CHEVAUX PAR COURSE

4,095 MDS€

D'ENJEUX SUR LES COURSES AU TROT

178,7 M€

PAR LES OPÉRATEURS AUTRES QUE LE PMU

4 584

POULAINS ET POULICHES QUALIFIÉS

1 501

ENTRAÎNEURS POUR UN EFFECTIF TOTAL DE

16 545

CHEVAUX

11

CHEVAUX PAR UNITÉ D'ENTRAÎNEMENT

2 659

PERSONNES TITULAIRES D'UNE AUTORISATION DE MONTER, DONT

735

AMATEURS

4 192

PROPRIÉTAIRES ET

3 742

ÉLEVEURS (DÉFINITION STATUTAIRE)

13 247

POULINIÈRES "TROTTEUR FRANÇAIS" SAILLIES PAR

415

ÉTALONS

10 207

PRODUITS NÉS EN 2019 INSCRITS AU STUD-BOOK DU TROTTEUR FRANÇAIS

20 972 800 €

DISTRIBUÉS AUX ÉLEVEURS AU TITRE DE PRIMES

13 035

PRÉLÈVEMENTS BIOLOGIQUES EFFECTUÉS LORS DES COURSES, DES ÉPREUVES DE QUALIFICATION, DE CONTRÔLES À L'ENTRAÎNEMENT ET ÉLEVAGE AVEC 35 CAS POSITIFS

ACTIVITÉ AU TROT EN FRANCE

(Paris = Vincennes & Enghien) - Évolution 2016 / 2020

04

	2016	2017	2018	2019	2020	20/19	20/16
Hippodromes							
Paris	2	2	2	2	2	0	0
Régions	215	215	215	213	202	-11	-13
Total	217	217	217	215	204	-11	-13

	2016	2017	2018	2019	2020	20/19	20/16
Réunions							
Paris	196	195	195	195	168	-27	-28
Régions	1 336	1 321	1 316	1 297	1 053	-244	-283
Total	1 532	1 516	1 511	1 492	1 221	-271	-311

	2016	2017	2018	2019	2020	20/19	20/16
Courses							
Paris	1 583	1 587	1 570	1 574	1 368	-206	-215
Régions	9 650	9 618	9 613	9 481	8 077	-1 404	-1 573
Total	11 233	11 205	11 183	11 055	9 445	-1 610	-1 788

	2016	2017	2018	2019	2020	20/19	20/16
Dont dédoublées et courses d'élevage							
Paris	32	41	23	1	1	0	-31
Régions	1 291	1 264	1 255	1 119	1 143	24	-148
Total	1 323	1 305	1 278	1 120	1 144	24	-179

	2016	2017	2018	2019	2020	20/19	20/16
Allocations offertes							
Paris	87 754 000	87 425 000	86 662 000	75 005 000	58 508 000	-21,99%	-33,33%
Moyenne	55 435	55 088	55 199	47 652	42 769	-10,25%	-22,85%
Régions	166 956 000	166 280 000	164 183 000	149 586 500	121 882 500	-18,52%	-27,00%
Moyenne	17 301	17 288	17 079	15 778	15 090	-4,36%	-12,78%
Total	254 710 000	253 705 000	250 845 000	224 591 500	180 390 500	-19,68%	-29,18%
Moyenne	22 675	22 642	22 431	20 316	19 099	-5,99%	-15,77%

	2016	2017	2018	2019	2020	20/19	20/16
Engagés							
Paris	74 511	76 033	76 428	76 697	67 042	-12,59%	-10,02%
Régions	815 610	817 266	807 748	810 000	719 132	-11,22%	-11,83%
Total	890 121	893 299	884 176	886 697	786 174	-11,34%	-11,68%

	2016	2017	2018	2019	2020	20/19	20/16
Partants							
Paris	20 853	20 678	19 930	20 043	17 036		
Moyenne	13,17	13,03	12,69	12,73	12,45	-2,20%	-5,46%
Régions	134 087	133 580	131 386	129 515	109 602		
Moyenne	13,90	13,89	13,53	13,66	13,57	-0,66%	-2,34%
Total	154 940	154 258	151 316	149 558	126 638		
Moyenne	13,79	13,77	13,53	13,53	13,41	-0,89%	-2,79%

	2016	2017	2018	2019	2020	20/19	20/16
Éliminés							
Paris	1 969	2 308	1 970	2 429	2 212		
Moyenne	1,24	1,45	1,25	1,54	1,62	4,78%	30,00%
Régions	50 189	49 692	43 921	43 438	42 531		
Moyenne	5,20	5,17	4,57	4,57	5,27	14,93%	1,25%
Total	52 158	52 000	45 891	45 867	44 743		
Moyenne	4,64	4,64	4,10	4,15	4,74	14,18%	2,02%



	2016	2017	2018	2019	2020	20/19	20/16
Réunions							
Premium	613	613	648	594	517	-77	-96
Autres	919	903	863	898	704	-194	-215
Total	1 532	1 516	1 511	1 492	1 221	-271	-311

	2016	2017	2018	2019	2020	20/19	20/16
Courses							
Premium	5 141	5 157	5 375	4 760	4 313	-447	-828
Autres	6 092	6 048	5 808	6 295	5 132	-1 163	-960
Total	11 233	11 205	11 183	11 055	9 445	-1 610	-1 788

	2016	2017	2018	2019	2020	20/19	20/16
Allocations offertes							
Premium	168 492 000	168 328 000	170 866 000	142 070 000	115 856 000	-18,45%	-31,24%
Moyenne	32 774	32 641	31 789	29 847	26 862	-10,00%	-18,04%
Autres	86 218 000	85 377 000	79 979 000	82 521 500	64 534 500	-21,80%	-25,15%
Moyenne	14 153	14 117	13 770	13 109	12 575	-4,07%	-11,15%
Total	254 710 000	253 705 000	250 845 000	224 591 500	180 390 500	-19,68%	-29,18%
Moyenne	22 675	22 642	22 431	20 316	19 099	-5,99%	-15,77%

	2016	2017	2018	2019	2020	20/19	20/16
Partants							
Premium	71 281	71 228	72 757	64 210	56 726		
Moyenne	13,87	13,81	13,54	13,49	13,15	-2,50%	-5,14%
Autres	83 659	83 030	78 559	85 349	69 912		
Moyenne	13,73	13,73	13,53	13,56	13,62	0,48%	-0,80%
Total	154 940	154 258	151 316	149 558	126 638		
Moyenne	13,79	13,77	13,53	13,53	13,41	-0,89%	-2,79%

Attelé

	Courses			Partants	Allocations (€)	
		Dont dédoublées	% Attelé		Moyenne	
2 ans	159	4	1,9%	11,21	2 876 000	1,92%
3 ans	1 577	363	19,2%	12,27	26 428 000	17,66%
4 ans	2 074	528	25,2%	13,56	34 184 000	22,84%
5 ans	1 349	201	16,4%	13,75	24 227 000	16,19%
6 ans et plus et inter-génération	3 073	21	37,3%	14,05	61 947 500	41,39%
Totaux	8 232	1 117	87,16%	13,48	149 662 500	82,97%

Monté

	Courses			Partants	Allocations (€)	
		Dont dédoublées	% Monté		Moyenne	
2 ans	5	0	0,4%	14,20	82 000	0,27%
3 ans	167	5	13,8%	12,84	4 456 000	14,50%
4 ans	236	19	19,5%	13,29	5 372 000	17,48%
5 ans	156	3	12,9%	13,27	3 811 000	12,40%
6 ans et plus et inter-génération	649	0	53,5%	12,67	17 007 000	55,35%
Totaux	1 213	27	12,84%	12,90	30 728 000	17,03%

Total

	Courses			Partants	Allocations (€)	
		Dont dédoublées	%		Moyenne	
2 ans	164	4	1,7%	11,30	2 958 000	1,64%
3 ans	1 744	368	18,5%	12,33	30 884 000	17,12%
4 ans	2 310	547	24,5%	13,53	39 556 000	21,93%
5 ans	1 505	204	15,9%	13,70	28 038 000	15,54%
6 ans et plus et inter-génération	3 722	21	39,4%	13,81	78 954 500	43,77%
Totaux	9 445	1 144	100,00%	13,41	180 390 500	100,00%

Nombre de courses par type

	Attelé	Monté	Total	Allocations	% Courses	% Allocations
Amateurs	720	15	735	3 529 500	7,78%	1,96%
Apprentis - lads-jockeys	533	227	760	12 127 000	8,05%	6,72%
AP	28	28	56	756 000	0,59%	0,42%
Réclamer	244		244	2 550 000	2,58%	1,41%
Autostart	1 583	1	1 584	33 824 500	16,77%	18,75%
Nationales	781		781	14 854 000	8,27%	8,23%
Européennes	390	154	544	21 151 000	5,76%	11,73%
Internationales	51	13	64	6 773 000	0,68%	3,75%
Groupes I	16	9	25	5 825 000	0,26%	3,23%
Groupes III	46	28	74	6 895 000	0,78%	3,82%
Groupes III	86	20	106	7 526 000	1,12%	4,17%
Total	8 232	1 213	9 445	180 390 500		

Courses à réclamer

Âges	Nombre de courses	Moyenne de partants par course	Chevaux réclamés	Prix moyen de réclamation
2 ans	3	11,33	5	17 234
3 ans	29	12,83	56	11 924
4 ans	46	13,43	84	9 913
5 ans	37	14,35	57	9 253
6 ans	16	14,00	23	8 895
4 & 5 ans	8	14,25	15	17 212
5 & 6 ans	14	14,64	25	11 748
(5 à 7) et (6 & 7) ans	26	14,31	46	9 984
Autres	65	13,95	96	9 665
Total	244	13,84	407	10 461
Rappel 2019	322	13,59	580	10 197

	Réunions		Courses		Partants				Allocations offertes			
	Total	% France entière	Nombre de courses attelé	Nombre de courses monté	Total	% France entière	Nombre de partants	Moyenne par course	%	Total	Moyenne par course	% France entière
Ouest	156	12,78%	1 011	129	1 140	12,07%	15 503	13,60	12,24%	16 275 500	14 277	9,02%
Anjou-Maine	110	9,01%	702	96	798	8,45%	11 676	14,63	9,22%	11 923 500	14 942	6,61%
Basse-Normandie (hors Caen Cabourg)	129	10,57%	914	146	1 060	11,22%	14 969	14,12	11,82%	14 413 000	13 597	7,99%
Haute-Normandie / IDF	72	5,90%	557	75	632	6,69%	8 653	13,69	6,83%	8 351 000	13 214	4,63%
Sud-Ouest	177	14,50%	1 238	120	1 358	14,38%	17 900	13,18	14,13%	19 744 500	14 539	10,95%
Sud-Est (hors Cagnes-sur-Mer)	73	5,98%	494	37	531	5,62%	7 036	13,25	5,56%	8 209 500	15 460	4,55%
Centre-Est (hors Vichy)	82	6,72%	573	54	627	6,64%	8 814	14,06	6,96%	9 127 000	14 557	5,06%
Nord	77	6,31%	600	53	653	6,91%	8 444	12,93	6,67%	9 368 500	14 347	5,19%
Est	38	3,11%	257	23	280	2,96%	3 586	12,81	2,83%	3 909 500	13 963	2,17%
Corse	19	1,56%	38		38	0,40%	431	11,34	0,34%	551 000	14 500	0,31%
Vincennes	135	11,06%	820	281	1 101	11,66%	13 798	12,53	10,90%	49 461 000	44 924	27,42%
Enghien	33	2,70%	217	50	267	2,83%	3 238	12,13	2,56%	9 047 000	33 884	5,02%
Cabourg	27	2,21%	174	56	230	2,44%	3 111	13,53	2,46%	4 335 000	18 848	2,40%
Caen	23	1,88%	142	50	192	2,03%	2 890	15,05	2,28%	3 719 000	19 370	2,06%
Cagnes-sur-Mer	49	4,01%	342	23	365	3,86%	4 319	11,83	3,41%	8 547 500	23 418	4,74%
Vichy	21	1,72%	153	20	173	1,83%	2 270	13,12	1,79%	3 408 000	19 699	1,89%
Total	1 221	100%	8 232	1 213	9 445	100%	126 638	13,41	100%	180 390 500	19 099	100%

ÉPREUVES OUVERTES AUX CHEVAUX ÉTRANGERS

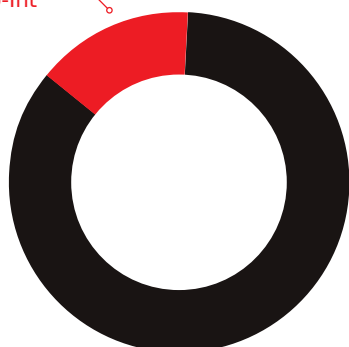
Résultats France entière (évolution 2016 - 2020)

09

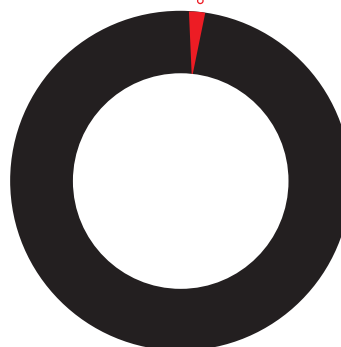
	Total		Courses		Allocations (en k€)		Partants			Gains (en k€)	
	Total Euro-int	Nombre de courses Euro-int	% Eur-int / Total	Allocations offertes sur les courses Euro-int	% Eur-int / Total	Nombre de partants sur les courses Euro-int	Dont nombre de partants étrangers	% Étrangers Français sur les courses Euro-int	Gains distribués sur les courses Euro-int	% Gains pris / Allocations offertes	% Gains pris / Allocation totales
2016	TOTAL	11 233		254 710		154 940					
	Total Euro-Int	693	6,17%	38 206	15,00%	9 817	2 541	25,88%	12 070	31,59%	4,74%
					16,25%	hors dédoublées et élevage					
2017	TOTAL	11 205		253 705		154 281					
	Total Euro-Int	682	6,09%	37 399	14,74%	9 606	2 281	23,75%	9 805	26,22%	3,86%
					16,02%	hors dédoublées et élevage					
2018	TOTAL	11 183		250 845		151 316					
	Total Euro-Int	684	6,12%	37 752	15,05%	9 293	1 871	20,13%	10 253	27,16%	4,09%
					16,20%	hors dédoublées et élevage					
2019	TOTAL	11 055		224 592		149 558					
	Total Euro-Int	699	6,32%	33 775	15,04%	9 170	1 826	19,91%	9 755	28,88%	4,34%
					16,03%	hors dédoublées et élevage					
2020	TOTAL	9 445		180 391		126 638					
	Total Euro-Int	608	6,44%	27 924	15,48%	7 744	1 360	17,56%	5 920	21,20%	3,28%
					16,03%	hors dédoublées et élevage					

	2020	%	2019	%	2018	%
Sommes gagnées par les chevaux étrangers entraînés en France (en K€)	5 212	7,77% du total	5 212	53,43% du total	5 040	49,15% du total
Sommes gagnées par les chevaux étrangers appartenant à un propriétaire français (en K€)	742	7,60% du total	742	7,60% du total	1 080	10,53% du total
Sommes gagnées par Trotteurs français appartenant à un propriétaire étranger (en K€)	15 532		15 532		16 030	

15,48%
Allocations offertes sur les courses Euro-Int



3,28%
Gains pris sur les allocations totales



TROTTEURS FRANÇAIS À L'ÉTRANGER

Principaux résultats (groupe I et II exclusivement)

10

GROUPES I À L'ÉTRANGER - 2020							
Cheval	Réductions		Date	Pays	Hippodrome	Prix	Allocations
BAHIA QUESNOT	1'11"3	1	13/12/2020	Italie	NAPLES	GP. ROYAL MARES	46 000 €
Billie de Montfort	1'12"3	3	25/04/2020	Suede	ABY	PARALYMPIATRAVET	22 442 €
Billie de Montfort	1'10"9	4	25/10/2020	Italie	NAPLES	GP LOTTERIA FINALE	39 080 €
Billie de Montfort	1'12"1	1	07/12/2020	Italie	MILAN	GRAND PRIX DES NATIONS	115 000 €
Ble du Gers	1'10"0	1	14/06/2020	Norvege	BJERKE	TIPSTER OSLO GRAND PRIX	34 790 €
Ble du Gers	1'11"9	5	27/06/2020	Finlande	KOUVOLA	KYMI GRAND PRIX	4 500 €
Ble du Gers	1'11"8	1	05/07/2020	Norvege	JARLSBERG	ULF THORESSENS	24 850 €
Bold Eagle	1'11"4	4	02/08/2020	Belgique	MONS	GRAND PRIX DE WALLONIE	9 600 €
Dream de Lasserie	1'11"7	4	08/11/2020	Italie	FRENZE	DUOMO ONLINE	6 000 €
Dreammoko	1'11"4	5	13/06/2020	Suede	BODEN	NORRBOTTENS STORA PRIS	2 387 €
Face Time Bourbon	1'11"0	1	02/08/2020	Belgique	MONS	GRAND PRIX DE WALLONIE	56 700 €
Face Time Bourbon	1'10"6	2	25/10/2020	Italie	NAPLES	GP LOTTERIA FINALE	12 880 €
Gelati Out	1'11"4	3	18/10/2020	Italie	TREVISO	GIUSEPPE BIASUZZ	12 000 €
Gelati Out	1'13"0	3	15/11/2020	Italie	MODENA	PRIX UNIONE EUROPEA	44 400 €
Grand Art	1'11"3	2	18/10/2020	Italie	TREVISO	GIUSEPPE BIASUZZ	22 000 €
Grand Art	1'13"0	4	15/11/2020	Italie	MODENA	PRIX UNIONE EUROPEA	22 200 €
Viking DHERMES	1'11"4	3	02/08/2020	Belgique	MONS	GRAND PRIX DE WALLONIE	12 000 €

GROUPES II À L'ÉTRANGER - 2020							
Cheval	Réductions		Date	Pays	Hippodrome	Prix	Allocations
BALZAC DU CHATELET	1'11"5	5	31/05/2020	Suede	SOLVALA	MONTEBJITEN	1 623 €
BLE DU GERS	1'12"4	3	30/05/2020	Suede	SOLVALA	HARPER HANOVERS LOPP	11 937 €
BILLIE DE MONTFORT	1'09"8	3	23/05/2020	Suede	GAVLE	STL GULLDIVISIONEN FINAL	6 494 €
ETENQJIN	1'14"0	3	28/07/2020	Suede	JAGERSBRO	MALMO STADS PRIS	5 969 €
FIGAROVIC	1'14"5	3	02/05/2020	Suede	OREBRO	OREBRO INTNL	4 775 €

TOTAL	514 627 €						
RAPPEL 2019	2 077 888 €						



QUALIFICATIONS

Vitesses imposées selon l'âge - nombre de produits qualifiés

11

	Attelé	Monté	Présentés	Qualifiés	Q/P
2 ans - Chevaux nés en 2018 (lettre I) - Naissances : 10 118					
Mai	1'21"	1'21"5	395	208	52,66%
Juin			835	428	51,26%
Juillet			749	324	43,26%
Août	1'20"5	1'21"	670	270	40,30%
Septembre			949	392	41,31%
Octobre			816	315	38,60%
Novembre			857	362	42,24%
Décembre			808	316	39,11%
Total général			6 079	2 615	43,02%

	Attelé	Monté	Présentés	Qualifiés	Q/P
3 ans - Chevaux nés en 2017 (lettre H) - Naissances : 10 731					
Janvier	1'20"	1'20"5	336	148	44,05%
Février			510	190	37,25%
Mars			235	102	43,40%
Avril			0	0	0,00%
Mai			1 104	513	46,47%
Juin			926	369	39,85%
Juillet	1'19"	1'19"5	414	117	28,26%
Août			370	91	24,59%
Septembre			305	100	32,79%
Octobre			250	85	34,00%
Novembre			207	74	35,75%
Décembre			183	52	28,42%
Total général			4 840	1 841	38,04%

	Attelé	Monté	Présentés	Qualifiés	Q/P
4 ans - Chevaux nés en 2016 (lettre G) - Naissances : 10 757					
Janvier	1'18"	1'18"5	42	2	4,76%
Février			101	13	12,87%
Mars			46	9	19,57%
Avril			0	0	0,00%
Mai			179	36	20,11%
Juin			173	36	20,81%
Juillet			86	17	19,77%
Août			58	8	13,79%
Septembre			48	15	31,25%
Octobre			30	4	13,33%
Novembre			22	4	18,18%
Décembre			22	5	22,73%
Total général			807	149	18,46%

	Attelé	Monté	Présentés	Qualifiés	Q/P
5 ans & plus - Chevaux nés en 2015 et antérieurement (lettres A à F)					
Janvier	1'17"5	1'18"	5	0	0,00%
Février			5	1	20,00%
Mars			2	0	0,00%
Avril			0	0	0,00%
Mai			5	0	0,00%
Juin			10	3	30,00%
Juillet			4	1	25,00%
Août			3	1	33,33%
Septembre			1	0	0,00%
Octobre			3	1	33,33%
Novembre			4	1	25,00%
Décembre			3	1	33,33%
Total général			45	9	20,00%

PRODUITS QUALIFIÉS PAR ÂGE

Tableau récapitulatif pour les générations nées depuis 1996

12

Années	Lettres	Nbre de naissances	Produits qualifiés						Total qualifiés	%	Non présentés + refusés	%
			2 ans	%	3 ans	%	4 ans	%				
1996	I	11 318	2 184	19,3%	1 531	13,5%	188	1,7%	3 903	34,5%	7 415	65,5%
1997	J	11 811	2 086	17,7%	1 692	14,3%	222	1,9%	4 000	33,9%	7 811	66,1%
1998	K	12 029	2 237	18,6%	1 604	13,3%	289	2,4%	4 130	34,3%	7 899	65,7%
1999	L	11 956	2 091	17,5%	1 817	15,2%	258	2,2%	4 166	34,8%	7 790	65,2%
2000	M	11 451	2 284	19,9%	1 792	15,6%	199	1,7%	4 275	37,3%	7 176	62,7%
2001	N	11 364	2 522	22,2%	1 824	16,1%	205	1,8%	4 551	40,0%	6 813	60,0%
2002	O	11 169	2 641	23,6%	1 708	15,3%	194	1,7%	4 543	40,7%	6 626	59,3%
2003	P	10 945	2 098	19,2%	1 985	18,1%	218	2,0%	4 301	39,3%	6 644	60,7%
2004	Q	10 602	2 217	20,9%	1 974	18,6%	240	2,3%	4 431	41,8%	6 171	58,2%
2005	R	10 823	2 146	19,8%	2 185	20,2%	178	1,6%	4 509	41,7%	6 314	58,3%
2006	S	10 922	2 107	19,3%	2 058	18,8%	234	2,1%	4 399	40,3%	6 523	59,7%
2007	T	10 981	2 339	21,3%	2 108	19,2%	192	1,7%	4 639	42,2%	6 342	57,8%
2008	U	11 330	2 203	19,4%	2 135	18,8%	141	1,2%	4 479	39,5%	6 851	60,5%
2009	V	11 306	2 634	23,3%	1 581	14,0%	179	1,6%	4 394	38,9%	6 912	61,1%
2010	A	11 007	2 290	20,8%	1 692	15,4%	190	1,7%	4 172	37,9%	6 835	62,1%
2011	B	11 539	2 542	22,0%	1 921	16,6%	191	1,7%	4 654	40,3%	6 885	59,7%
2012	C	11 567	2 737	23,7%	1 914	16,5%	142	1,2%	4 793	41,4%	6 774	58,6%
2013	D	11 423	2 875	25,2%	1 756	15,4%	157	1,4%	4 788	41,9%	6 635	58,1%
2014	E	11 194	2 845	25,4%	1 683	15,0%	143	1,3%	4 671	41,7%	6 523	58,3%
2015	F	11 148	2 623	23,5%	1 821	16,3%	159	1,4%	4 603	41,3%	6 545	58,7%
2016	G	10 757	2 392	22,2%	1 816	16,9%	149	1,4%	4 357	40,5%	6 400	59,5%
2017	H	10 731	2 438	22,7%	1 841	17,2%						
2018	I	10 118	2 615	25,8%								



Tableau récapitulatif

Sites	Réunions	Présentés	Moyenne présentés par réunion	Qualifiés			Moyenne qualifiés par réunion	Qualifiés / présentés
				Attelé	Monté	Total		
AGEN	4	43	10,75	13		13	3,25	30,23%
AMIENS	10	211	21,10	72		72	7,20	34,12%
BEAUMONT DE LOMAGNE	6	176	29,33	37		37	6,17	21,02%
BORDEAUX	11	457	41,55	179	3	182	16,55	39,82%
CAEN	44	4 483	101,89	1 890	37	1 927	43,80	42,98%
CAGNES-SUR-MER	5	54	10,80	19		19	3,80	35,19%
CORDEMAIS	11	311	28,27	114	3	117	10,64	37,62%
FEURS	9	433	48,11	172	3	175	19,44	40,42%
GROSBOIS	19	1 221	64,26	504	25	529	27,84	43,33%
LAVAL	15	900	60,00	312	23	335	22,33	37,22%
LE CROISE LAROCHE	8	363	45,38	117	2	119	14,88	32,78%
LE MANS	15	807	53,80	281	12	293	19,53	36,31%
MARSEILLE-BORELY	3	39	13,00	12		12	4,00	30,77%
MESLAY DU MAINE	19	1 835	96,58	628	19	647	34,05	35,26%
MONS (Belgique)	3	34	11,33	9		9	3,00	26,47%
SAINT-GALMIER	7	229	32,71	48	2	50	7,14	21,83%
SALON DE PROVENCE	3	56	18,67	21		21	7,00	37,50%
VICHY	3	77	25,67	26	1	27	9,00	35,06%
Total de l'année	195	11 729	60,15	4 454	130	4 584	23,51	39,08%

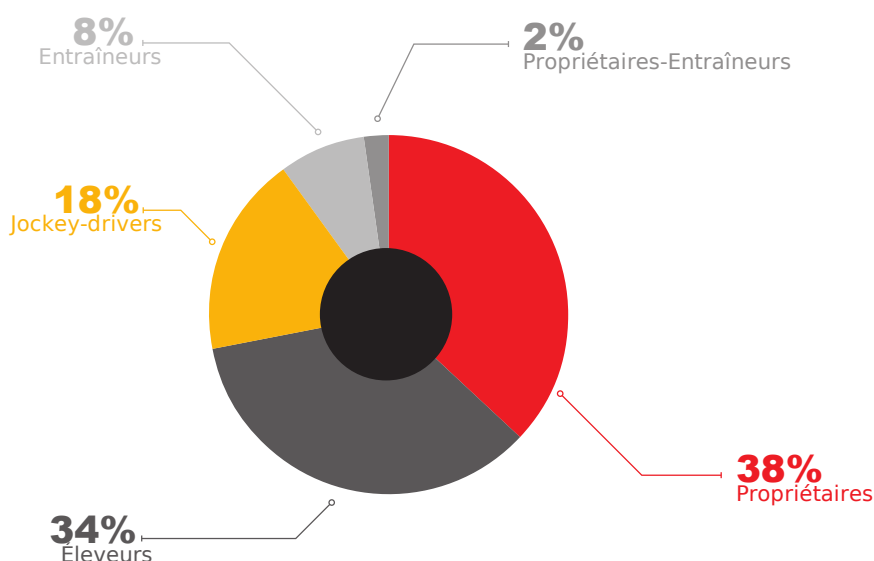
Étranger (excepté Mons)

Sites	Réunions	Présentés	Moyenne présentés par réunion	Qualifiés			Moyenne qualifiés par réunion	Qualifiés / présentés
				Attelé	Monté	Total		
Avenches (Suisse)	5	7	1,40	6		6	1,20	85,71%
Berlin-Mariendorf (Allemagne)	1	1	1,00	1		1	1,00	100,00%
Son Pardo (Espagne)	1	2	2,00	2		2	2,00	100,00%
Wolvega (Pays-Bas)	13	32	2,46	21		21	1,62	65,63%
Total de l'année	20	42	2,10	30		30	1,50	71,43%

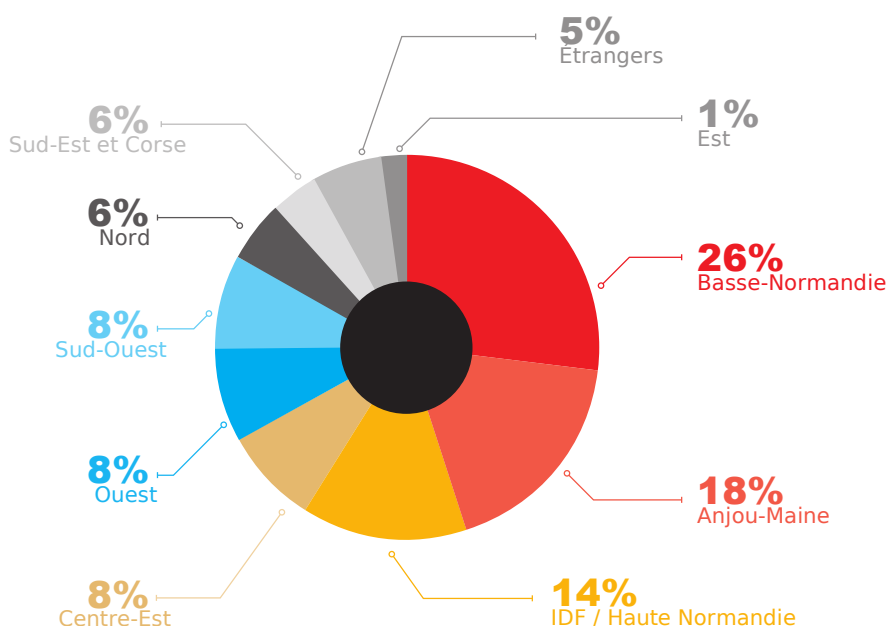
MEMBRES DE LA SECF PAR CATÉGORIE SOCIO-PROFESSIONNELLE ACTIVE (TROTTEURS FRANÇAIS ET CHEVAUX ÉTRANGERS) 14

Activité du 1^{er} janvier au 31 décembre 2020 inclus

Répartition des membres par catégorie socio-professionnelle active



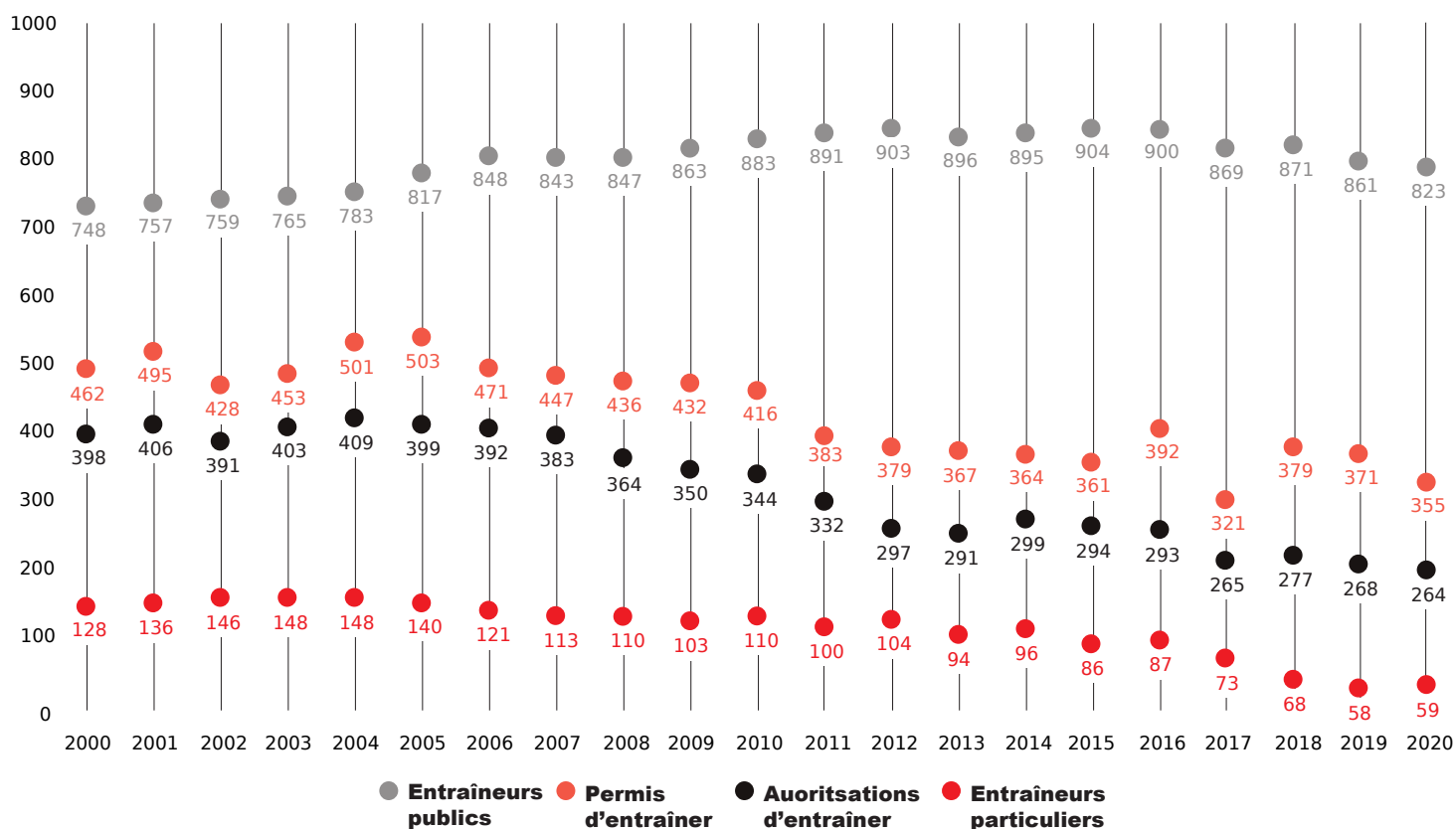
Répartition des membres par région



	Ouest	Anjou-Maine	Basse-Normandie	IDF Haute Normandie	Sud-Ouest	Centre-Est	Sud-Est et Corse	Nord	Est	Étrangers	Total
Propriétaires	308	579	851	712	390	361	283	273	84	351	4 192
Propriétaires-Entraîneurs	15	44	54	14	29	28	6	7	2	0	199
Éleveurs	355	747	1 181	451	252	286	81	209	55	125	3 742
Entraîneurs	52	206	299	93	75	78	40	41	3	0	887
Jockeys-drivers	126	462	640	178	181	156	101	79	11	0	1 934
Total	651	1 367	2 049	1 061	669	663	389	440	123	424	7 836

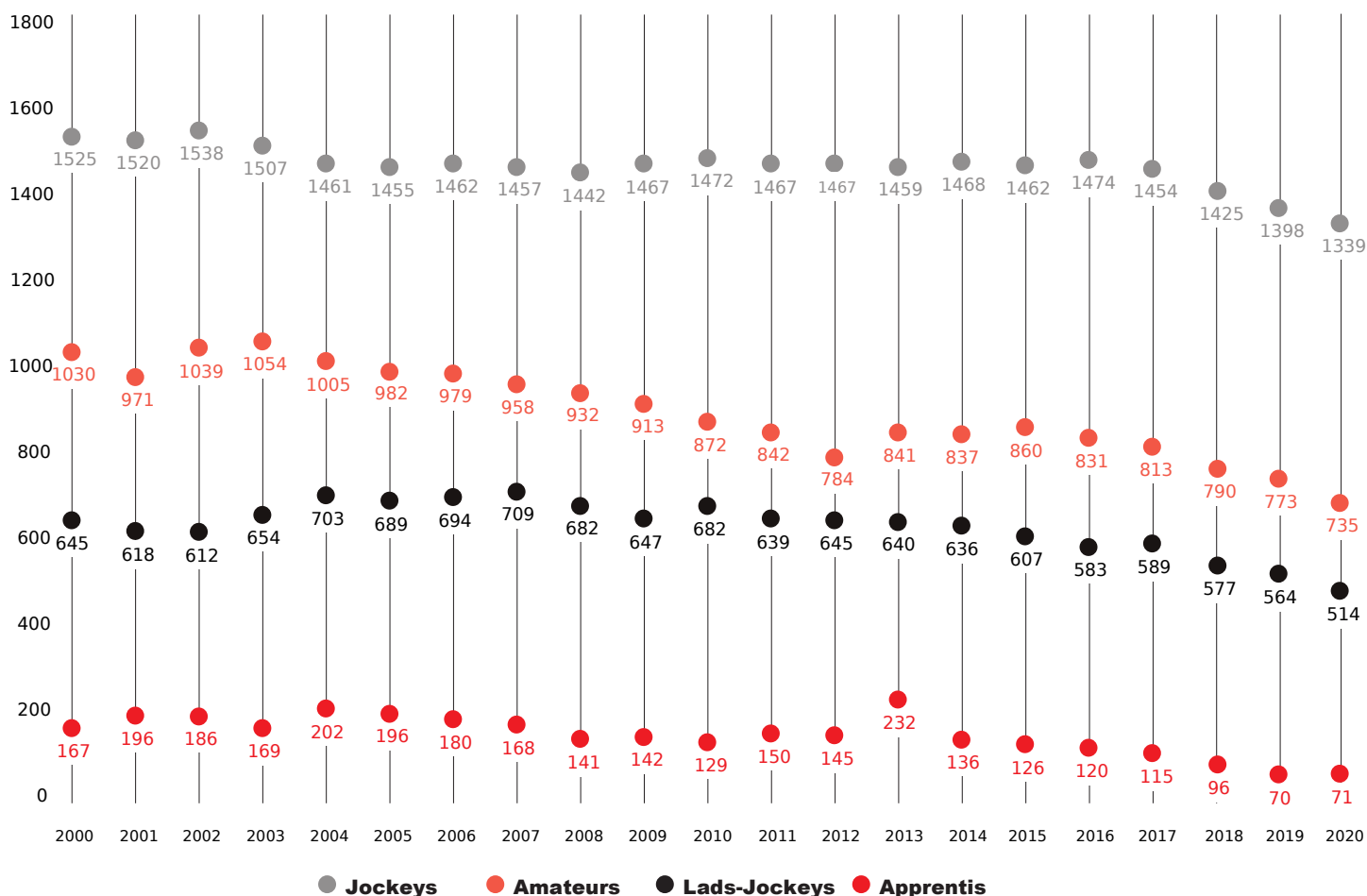
	Entraîneurs publics				Autorisations d'entraîner				Entraîneurs particuliers				Permis				Total	
	Nombre	%	Chevaux	%	Nombre	%	Chevaux	%	Nombre	%	Chevaux	%	Nombre	%	Chevaux	%	Licences	Chevaux
2000	748	43,09%	9756	68,09%	398	22,93%	2333	16,28%	128	7,37%	1386	9,67%	462	26,61%	853	5,95%	1736	14328
2001	757	42,20%	11377	68,06%	406	22,63%	2701	16,16%	136	7,58%	1674	10,01%	495	27,59%	965	5,77%	1794	16717
2002	759	44,03%	11710	69,07%	391	22,68%	2621	15,46%	146	8,47%	1759	10,37%	428	24,83%	865	5,10%	1724	16955
2003	765	43,24%	11669	68,76%	403	22,78%	2627	15,48%	148	8,37%	1840	10,84%	453	25,61%	834	4,91%	1769	16970
2004	783	42,53%	12866	70,06%	409	22,22%	2796	15,23%	148	8,04%	1838	10,01%	501	27,21%	864	4,70%	1841	18364
2005	817	43,95%	13081	71,80%	399	21,46%	2651	14,55%	140	7,53%	1597	8,77%	503	27,06%	890	4,89%	1859	18219
2006	848	46,29%	14015	74,17%	392	21,40%	2594	13,73%	121	6,60%	1461	7,73%	471	25,71%	827	4,38%	1832	18897
2007	843	47,20%	13153	74,41%	383	21,44%	2477	14,01%	113	6,33%	1308	7,40%	447	25,03%	738	4,18%	1786	17676
2008	847	48,21%	13111	75,04%	364	20,72%	2316	13,26%	110	6,26%	1372	7,85%	436	24,82%	673	3,85%	1757	17472
2009	863	49,37%	13424	75,65%	350	20,02%	2206	12,43%	103	5,89%	1429	8,05%	432	24,71%	685	3,86%	1748	17744
2010	883	50,37%	13665	76,23%	344	19,62%	2122	11,84%	110	6,27%	1526	8,51%	416	23,73%	614	3,43%	1753	17927
2011	891	52,23%	13434	77,19%	332	19,46%	2027	11,65%	100	5,86%	1407	8,08%	383	22,45%	535	3,07%	1706	17403
2012	903	53,65%	13533	78,44%	297	17,65%	1818	10,54%	104	6,18%	1391	8,06%	379	22,52%	511	2,96%	1683	17253
2013	896	54,37%	13686	78,68%	291	17,66%	1778	10,22%	94	5,70%	1414	8,13%	367	22,27%	516	2,97%	1648	17394
2014	895	54,11%	13896	79,35%	299	18,08%	1792	10,23%	96	5,80%	1371	7,83%	364	22,01%	453	2,59%	1654	17512
2015	904	54,95%	14538	80,24%	294	17,87%	1832	10,11%	86	5,23%	1295	7,15%	361	21,95%	454	2,51%	1645	18119
2016	900	53,83%	15162	80,92%	293	17,52%	1836	9,80%	87	5,20%	1230	6,56%	392	23,44%	508	2,71%	1672	18736
2017	869	56,87%	14904	81,07%	265	17,34%	1795	9,76%	73	4,78%	1186	6,45%	321	21,01%	498	2,71%	1528	18383
2018	871	54,61%	14332	81,26%	277	17,37%	1740	9,87%	68	4,26%	1073	6,08%	379	23,76%	492	2,79%	1595	17637
2019	861	55,26%	13959	81,55%	268	17,20%	1712	10,00%	58	3,72%	959	5,60%	371	23,81%	488	2,85%	1558	17118
2020	823	54,83%	13379	80,86%	264	17,59%	1726	10,43%	59	3,93%	959	5,80%	355	23,65%	481	2,91%	1501	16545
Soit :	16,25 Chevaux/Entraîneur				6,53 Chevaux/Entraîneur				16,25 Chevaux/Entraîneur				1,35 Chevaux/Entraîneur				11,02 Chevaux/Entraîneur	

Évolution des effectifs par catégorie de licences entraîneurs depuis 2000



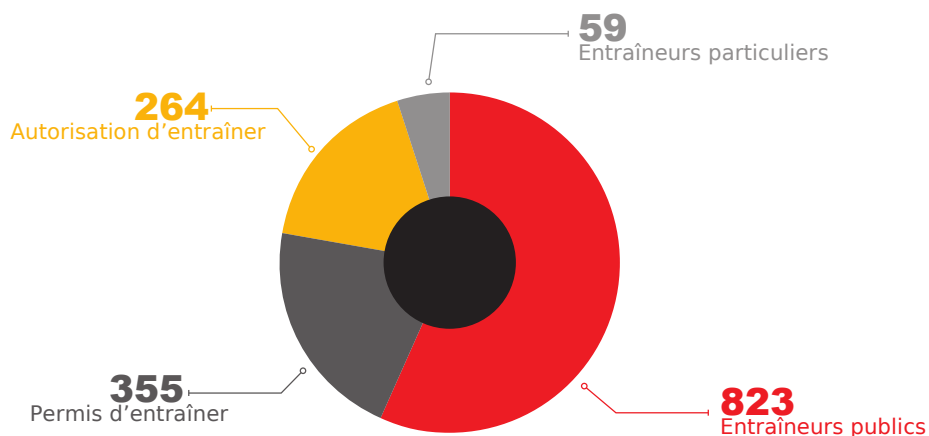
	Jockeys		Apprentis		Lads		Amateurs		Total
	Nombre	% du total	Nombre	% du total	Nombre	% du total	Nombre	% du total	Nombre
2000	1525	45,29%	167	4,96%	645	19,16%	1030	30,59%	3367
2001	1520	45,99%	196	5,93%	618	18,70%	971	29,38%	3305
2002	1538	45,57%	186	5,51%	612	18,13%	1039	30,79%	3375
2003	1507	44,53%	169	4,99%	654	19,33%	1054	31,15%	3384
2004	1461	43,34%	202	5,99%	703	20,85%	1005	29,81%	3371
2005	1455	43,80%	196	5,90%	689	20,74%	982	29,56%	3322
2006	1462	44,10%	180	5,43%	694	20,94%	979	29,53%	3315
2007	1457	44,26%	168	5,10%	709	21,54%	958	29,10%	3292
2008	1442	45,10%	141	4,41%	682	21,33%	932	29,15%	3197
2009	1467	46,29%	142	4,48%	647	20,42%	913	28,81%	3169
2010	1472	46,66%	129	4,09%	682	21,62%	872	27,64%	3155
2011	1467	47,35%	150	4,84%	639	20,63%	842	27,18%	3098
2012	1467	48,24%	145	4,77%	645	21,21%	784	25,78%	3041
2013	1459	46,00%	232	7,31%	640	20,18%	841	26,51%	3172
2014	1468	47,71%	136	4,42%	636	20,67%	837	27,20%	3077
2015	1462	47,86%	126	4,12%	607	19,87%	860	28,15%	3055
2016	1474	49,00%	120	3,99%	583	19,38%	831	27,63%	3008
2017	1454	48,94%	115	3,87%	589	19,82%	813	27,36%	2971
2018	1425	49,34%	96	3,32%	577	19,98%	790	27,35%	2888
2019	1398	49,84%	70	2,50%	564	20,11%	773	27,56%	2805
2020	1339	50,36%	71	2,67%	514	19,33%	735	27,64%	2659

Évolution des effectifs par catégorie de licences jockeys depuis 2000



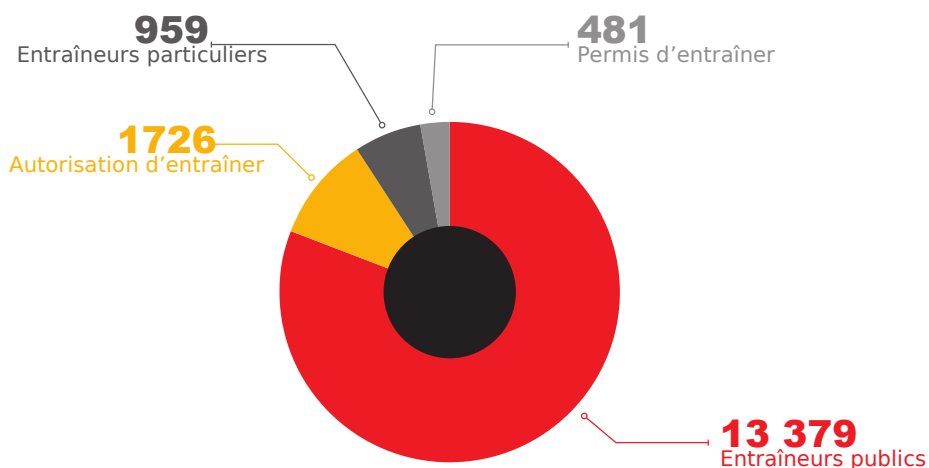
1 501

Répartition des entraîneurs par catégorie de licences



16 545

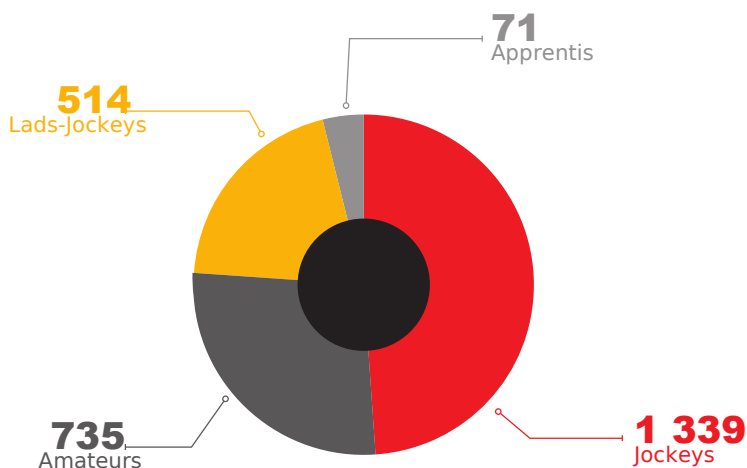
Répartition des chevaux par catégorie d'entraîneur



Autorisation de monter 2020

2 659

personnes
Répartition des licences par catégories

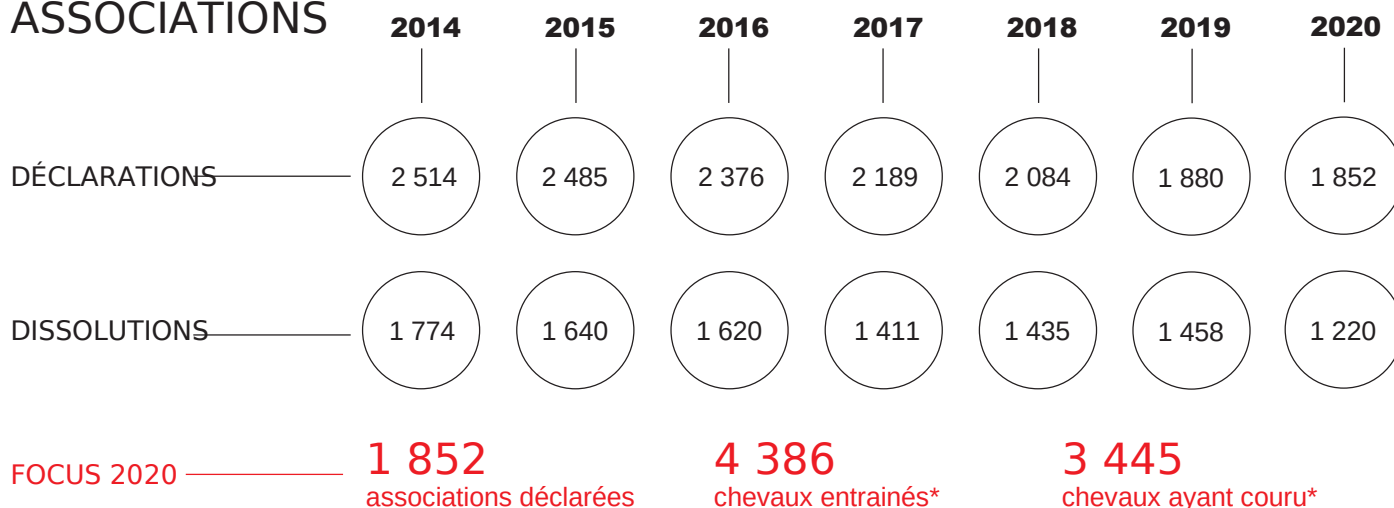


ASSOCIATIONS ET LOCATIONS

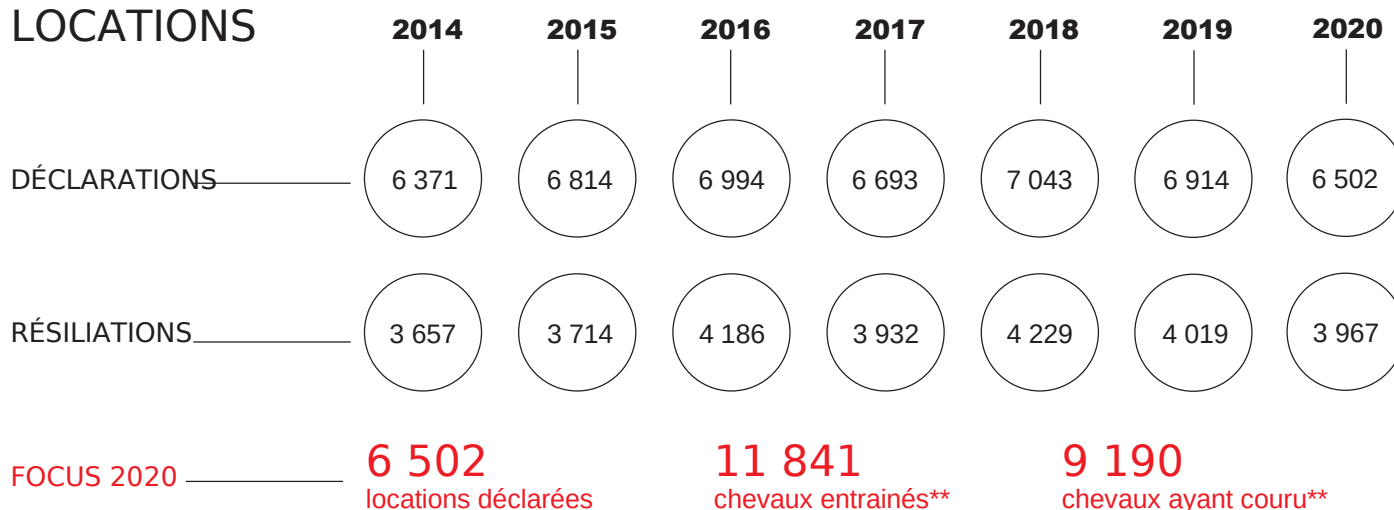
Évolution des déclarations d'association et de location de carrière de course publiées au bulletin de la SECF

19

ASSOCIATIONS



LOCATIONS



* chevaux faisant l'objet d'une association
** chevaux faisant l'objet d'une location de carrière de course

CONTRATS DE PARRAINAGE ENREGISTRÉS EN 2020

25

CONTRATS
PROPRIÉTAIRE

15

CONTRATS
ENTRAÎNEUR

44

CONTRATS
JOCKEY

Année	Lettres	Produits TF inscrits au Stud Book	Étalons en service			Poulinières TF saillies par étalon	
			Nat.	AGR	Total		
1990		11 087	65	734	799		17 909
1991		11 637	66	766	832		18 653
1992		12 407	64	785	849		20 045
1993	F	13 055	65	790	855	(1)	18 919
1994	G	12 535	59	755	814	(2)	17 754
1995	H	11 684	50	711	761		17 130
1996	I	11 349	49	686	735		18 262
1997	J	11 997	50	650	700		17 967
1998	K	12 020	50	625	675		17 473
1999	L	11 940	45	590	635		17 016
2000	M	11 451	45	553	598		16 639
2001	N	11 364	43	545	588	(3)	16 718
2002	O	11 169	38	536	574	(4)	16 132
2003	P	10 945	36	520	556	(5)	15 576
2004	Q	10 602	30	522	552	(6)	15 924
2005	R	10 823	31	503	534	(7)	15 981
2006	S	10 922	31	487	518	(8)	15 817
2007	T	10 981	29	477	506	(9)	16 105
2008	U	11 330	27	466	493	(10)	16 132
2009	V	11 306	26	459	485	(11)	16 018
2010	A	11 010	22	471	493	(12)	16 681
2011	B	11 539	21	465	486	(13)	16 631
2012	C	11 567	18	479	497	(14)	16 361
2013	D	11 423	13	503	516	(15)	15 939
2014	E	11 194	7	495	502	(16)	15 820
2015	F	11 148	0	512	512	(17)	15 630
2016	G	10 757	0	483	483	(18)	15 410
2017	H	10 731	0	469	469	(19)	14 966
2018	I	10 118	0	453	453		14 766
2019	J	10 123	0	437	437		14 139
2020	K	10 212*	0	415	415		13 247

Légende : * chiffres provisoires : Il s'agit du nombre de produits vivants

Retrait volontaire de :

(1) 1 055 juments	(4) 1 167 juments	(7) 1 307 juments	(10) 1 415 juments	(13) 1 076 juments	(16) 1 069 juments	
(2) 3 699 juments	(5) 887 juments	(8) 1 221 juments	(11) 579 juments	(14) 1 255 juments	(17) 982 juments	(19) 571 juments
(3) 1 119 juments	(6) 747 juments	(9) 1 185 juments	(12) 1 060 juments	(15) 1 312 juments	(18) 684 juments	



Analyse de la Monte par éleveur (source IFCE - année 2020)

Structure élevage	1 poulinière	2 poulinières	3 à 5 poulinières	6 à 10 poulinières	+ de 10 poulinières	Total
Éleveurs	5 370	1 072	755	227	123	7 547
%	71,2%	14,2%	10,0%	3,0%	1,6%	
Cumul		85,4%	95,4%	98,4%	100%	

Soit une moyenne de 1,9 poulinière par éleveur

Juments "Trotteur Français" saillies par étalons "Trotteur Français"

Année	Qualifiées		Non Qualifiées		Totaux
	Nbre	%	Nbre	%	
2001	12 028	72%	4 690	28%	16 718
2002	11 790	73%	4 342	27%	16 132
2003	11 638	74%	4 138	26%	15 776
2004	11 866	75%	4 058	25%	15 924
2005	12 119	76%	3 862	24%	15 981
2006	12 036	76%	3 781	24%	15 817
2007	12 234	76%	3 850	24%	16 084
2008	12 438	77%	3 694	23%	16 132
2009	12 347	77%	3 671	23%	16 018
2010	12 626	76%	4 055	24%	16 681
2011	12 633	76%	3 998	24%	16 631
2012	12 505	76%	3 856	24%	16 361
2013	12 236	77%	3 703	23%	15 939
2014	12 197	77%	3 623	23%	15 820
2015	12 090	77%	3 540	23%	15 630
2016	11 993	78%	3 417	22%	15 410
2017	11 807	79%	3 159	21%	14 966
2018	11 809	80%	2 957	20%	14 766
2019	11 503	81%	2 636	19%	14 139
2020	10 881	82%	2 366	18%	13 247

Répartition des juments saillies par catégorie (2020)

	1 ^{ère}	2 ^{ème}	3 ^{ème}	4 ^{ème}	5 ^{ème}	6 ^{ème}
Nbre/ Catégorie	4 740	2 579	1 902	897	1 105	2 024
	36%	20%	14%	7%	8%	15%

Primes à l'éleveur distribuées (2015 à 2020)

	2015	2016	2017	2018	2019	2020
Nbre/ Catégorie	30 168 182 €	30 341 938 €	30 710 137 €	28 985 620 €	25 888 440 €	20 972 800 €

EFFECTIFS RÉPARTIS PAR TRANCHE DE GAINS

Évolution 2018 - 2020

22

2 ans

	1 ^{er} août			1 ^{er} décembre		
	2018	2019	2020	2018	2019	2020
0	686	720	775	1 373	1 362	1 516
de 1 à 3 500	15	23	28	188	213	207
de 3 501 à 9 000	5	5	3	91	78	73
de 9 001 à 14 000	0	1	4	25	26	34
de 14 001 à 40 000	0	1	0	39	40	40
de 40 001 à 60 000	0	0	0	6	4	2
de 60 001 à 100 000	0	0	0	4	2	2
de 100 001 à 200 000	0	0	0	1	0	0
de 200 001 à 300 000	0	0	0	0	0	0
de 300 001 à 500 000	0	0	0	0	0	0
plus de 500 000	0	0	0	0	0	0

3 ans

	1 ^{er} août			1 ^{er} décembre		
	2018	2019	2020	2018	2019	2020
	1 286	1 205	1 489	714	624	853
	958	881	923	788	674	779
	742	692	562	819	785	725
	265	287	188	399	395	322
	312	293	209	556	492	414
	44	26	30	89	74	61
	16	21	15	40	35	33
	14	11	4	19	22	11
	5	3	2	9	3	3
	0	1	1	4	4	3
	0	0	0	0	0	0

4 ans

	1 ^{er} août			1 ^{er} décembre		
	2018	2019	2020	2018	2019	2020
0	270	261	276	101	86	85
de 1 à 3 500	485	469	510	165	190	203
de 3 501 à 9 000	581	529	571	261	250	277
de 9 001 à 14 000	508	575	516	348	375	362
de 14 001 à 40 000	1 298	1 170	1 009	1 385	1 372	1 212
de 40 001 à 60 000	204	185	155	332	239	197
de 60 001 à 100 000	97	93	75	150	156	123
de 100 001 à 200 000	53	42	34	75	51	45
de 200 001 à 300 000	4	11	10	8	10	8
de 300 001 à 500 000	9	5	6	8	11	3
plus de 500 000	2	3	0	4	3	1

5 ans

	1 ^{er} août			1 ^{er} décembre		
	2018	2019	2020	2018	2019	2020
	30	30	24	17	15	12
	29	27	35	5	11	16
	43	54	73	14	12	23
	135	111	170	32	32	59
	1 136	1 064	1 155	762	680	804
	514	477	389	520	491	418
	314	310	236	399	384	282
	119	103	90	163	141	117
	12	18	14	20	15	18
	10	10	6	10	14	8
	7	4	6	8	7	6



EFFECTIFS RÉPARTIS PAR TRANCHE DE GAINS

Évolution 2018 - 2020

23

6 ans

	1 ^{er} août			1 ^{er} décembre		
	2018	2019	2020	2018	2019	2020
0	4	4	8	1	4	4
de 1 à 3 500	4	3	4	4	1	4
de 3 501 à 9 000	5	2	4	5	3	4
de 9 001 à 14 000	5	6	1	5	6	1
de 14 001 à 40 000	355	427	406	190	250	229
de 40 001 à 60 000	474	471	441	378	375	348
de 60 001 à 100 000	492	454	427	460	439	415
de 100 001 à 200 000	243	237	219	301	266	246
de 200 001 à 300 000	40	40	27	49	46	35
de 300 001 à 500 000	23	16	11	25	15	13
plus de 500 000	5	6	6	7	9	8

7 ans

	1 ^{er} août			1 ^{er} décembre		
	2018	2019	2020	2018	2019	2020
	3	1	3	3	0	2
	3	4	0	2	4	0
	5	3	3	1	4	3
	2	2	2	3	2	1
	98	91	131	58	46	64
	286	263	283	198	170	193
	425	427	403	349	345	334
	357	312	308	330	306	300
	73	64	67	82	76	79
	27	38	19	25	33	20
	13	5	6	16	10	7

8 ans et plus

	1 ^{er} août			1 ^{er} décembre		
	2018	2019	2020	2018	2019	2020
0	0	2	0	0	1	0
de 1 à 3 500	2	1	2	3	2	2
de 3 501 à 9 000	2	3	3	2	3	3
de 9 001 à 14 000	1	2	0	1	2	0
de 14 001 à 40 000	13	25	30	12	20	21
de 40 001 à 60 000	165	149	146	97	84	71
de 60 001 à 100 000	361	347	395	234	243	247
de 100 001 à 200 000	565	536	516	430	389	364
de 200 001 à 300 000	186	183	162	152	139	140
de 300 001 à 500 000	71	58	80	68	58	67
plus de 500 000	32	26	31	33	24	27

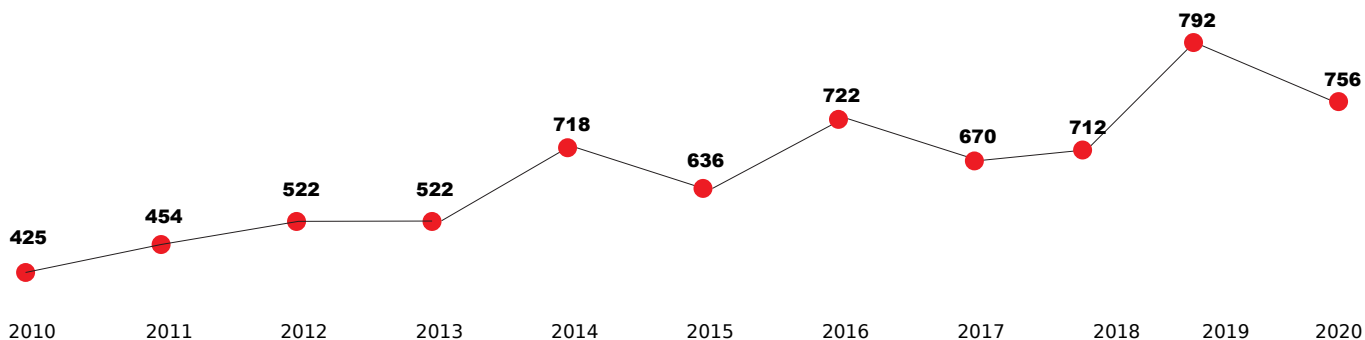
TOTAL

	1 ^{er} août			1 ^{er} décembre		
	2018	2019	2020	2018	2019	2020
	2279	2223	2575	2209	2092	2472
	1496	1408	1502	1155	1095	1211
	1383	1288	1219	1193	1135	1108
	916	984	881	813	838	779
	3212	3071	2940	3002	2900	2784
	1687	1571	1444	1620	1437	1290
	1705	1652	1551	1636	1604	1436
	1351	1241	1171	1319	1175	1083
	320	319	282	320	289	283
	140	128	123	140	135	114
	59	44	49	68	53	49

EXPORTATIONS

Exportations par pays en 2020 (déclarations déposées auprès de la SECF)

Pays	2017	2018	2019	2020
Allemagne	21	35	41	38
Australie	2	4	2	2
Autriche	11	2	11	11
Belgique	47	44	29	18
Brésil	-	6	2	-
Bulgarie	5	2	5	13
Canada	-	-	-	-
Danemark	-	2	3	4
Espagne (Baléares)	71	71	95	89
États-Unis	3	22	2	-
Finlande	8	6	9	11
Grande bretagne	56	17	39	28
Hongrie	5	1	-	-
Irlande	28	30	20	25
Italie	3	10	7	13
Malte	185	256	295	305
Norvège	2	4	15	12
Pays-bas	77	64	90	45
Pologne	5	9	16	14
Portugal	4	6	2	11
République tchèque	9	6	10	-
Roumanie	2	3	8	5
Russie	2	-	2	2
Serbie	9	8	6	6
Slovénie	1	4	5	-
Suède	50	44	29	65
Suisse	64	56	49	38
Ukraine	-	-	-	1
Total	670	712	792	756



PAYS SIGNATAIRES D'UNE CONVENTION

30
PAYS
SIGNATAIRES

AFRIQUE DU SUD
ALGÉRIE
ALLEMAGNE
AUSTRALIE
AUTRICHE
BELGIQUE
BRESIL
BULGARIE
CANADA
CHINE


CROATIE
ESPAGNE
ÉTATS-UNIS
GRANDE-BRETAGNE
(ANGLETERRE / PAYS-DE-GALLES / ÉCOSSE)
HONGRIE
IRLANDE
LITUANIE
MALTE
NORVÈGE

PAYS-BAS
POLOGNE
PORTUGAL
RÉPUBLIQUE TCHÈQUE
RUSSIE
SERBIE
SLOVÉNIE
SUISSE
UKRAINE



RÉPARTITION DES CHEVAUX AYANT COURU

Trotteurs Français et chevaux étrangers



*COMPREND LES SOMMES GAGNÉES À L'ÉTRANGER

Jockeys

	2018	2019	2020
Alcoolémie	713	901	292
Biologiques	34	56	47

Chevaux

	2018	2019	2020
Nombre de prélèvements	17 564	17 064	13 035

Courses

Nombre de courses	11 1192	11 052	9 386
Nombre de prélèvements	13 897	13 702	10 497

Prélèvements bicarbonate

Nombre de courses	144	135	78
Nombre de prélèvements	719	672	388

Qualifications

Nombre de réunions	228	218	178
Nombre de prélèvements	1 816	1 550	1 218

Contrôles à l'entraînement

Nombre de missions	540	552	430
Nombre de prélèvements	1028	1053	865

Dont :

Opérations partants

Nombre de missions	204	204	168
Nombre de prélèvements	251	251	213

Suivi longitudinal

Nombre de missions	184	197	107
Nombre de prélèvements	287	279	128

Contrôles à l'entraînement classiques

Nombre de missions	152	153	155
Nombre de prélèvements	490	523	524

Contrôles à l'élevage

Nombre de missions	12	10	7
Nombre de prélèvements	47	44	42

Contrôles des chevaux sortis provisoirement de l'entraînement

Nombre de missions	26	20	11
Nombre de prélèvements	57	43	25

2018

2019

2020

Cas positifs

Courses	35	29	29
Qualifications	2	2	3
Opérations partants	0	1	1
Suivi longitudinal	0	2	0
Contrôles à l'entraînement classiques	2	1	1
Contrôles des chevaux sortis provisoirement de l'entraînement	0	0	0
Contrôles à l'élevage	0	0	0
Total	39	35	34

CATÉGORISATION DES HIPPODROMES 2020

Pôles nationaux : Vincennes, Enghien, Caen, Cagnes-sur-Mer.

27

Ouest	Anjou-Maine	Basse-Normandie	Haute-Normandie	Sud Ouest	Sud Est & Corse	Centre Est	Nord	Est
46	32	29	15	40	17	17	10	7
Pôles national								
		CAEN			CAGNES-SUR-MER			
Pôles régionaux A (15)								
LES SABLES D'OLONNE	LAVAL	ARGENTAN	MAUQUENCHY	AGEN-LA GARENNE	MARSEILLE (A BORELY)	LYON (A PARILLY)	LA CAPELLE	REIMS
NANTES		CABOURG		BORDEAUX		VICHY	LE CROISE-LAROCHE	
				TOULOUSE				
2	1	2	1	3	1	2	2	1
Pôles régionaux B (16)								
CHATEAUBRIANT	ANGERS	GRAIGNES		BEAUMONT DE LOMAGNE		FEURS	AMIENS	
PORNICHET	LE MANS	LE MONT-SAINT-MICHEL-PONTORSON		CHATELAILLON-LA-ROCHELLE		LYON (À LA SOIE)		
	MESLAY-DU-MAINE	LISIEUX				SAINTE-GALMIER		
		VIRE-NORMANDIE						
2	3	4	2	3	1	3	1	2
1^{ère} catégorie A (17)								
CHALLANS	CHOLET	CHERBOURG		AUCH	CAVAILLON	DIVONNE-LES-BAINS	LAON	
CORDEMAIS				CASTILLONNES	HYERES	LIGNIERES EN BERRY		
MAURE DE BRETAGNE				GRENADE-SUR-GARONNE	SALON DE PROVENCE			
PONTCHATEAU				LANGON-LIBOURNE				
SAINTE-BRIEUC								
5	1	1	4	3	2	1	1	2
1^{ère} catégorie B (25)								
SAINTE-JEAN-DE-MONTS	CRAON	ALENCON	BERNAY	CASTERA-VERDUZAN	L'ISLE SUR LA SORGUE	CHATILLON-SUR-CHALARONNE	ARRAS	NANCY
SAINTE-MALO	ECOMMOY		CHARTRES	EAUZE	MARSEILLE (À VIVAUX)		LE TOUQUET	STRASBOURG
	LA ROCHE-POSAY		RAMBOUILLET	MONTAUBAN	NIMES		SAINTE-OMER	
	SABLE-SUR-SARTHE			ROYAN-LA PALMYRE				
	TOURS-CHAMBRAY			VILLEREAL				
2	5	1	3	5	3	1	3	2
2^{ème} catégorie (59)								
BLAIN-BOUVRON-LE-GAVRE	CHINON - RICHELIEU	AGON-COUTAINVILLE	DIEPPE	ANGOULEME	AJACCIO	AIX-LES-BAINS	ABBEVILLE	MONTIER-EN-DE
ERBRAY	DURTAL	BREHAL	EVREUX	BIARRITZ	AVIGNON - LE PONTET	JULLIANGES	BERCK-SUR-MER	VITTEL
FOUGERES	MERAL	CARENTAN	FRANCHEVILLE-LA BARRE	CASTELSARRASIN	BIGUGLIA	MONTLUCON-NERIS LES BAINS	COMPIEGNE	
GUERLESQUIN	MONTMIRAIL	DEAUVILLE-CLAIREFONTAINE	LA FERTE-VIDAME	GEMOZAC	CARPENTRAS	MOULINS		
LA GACILLY	NEUILLE-PONT-PIERRE	GRANVILLE	LES ANDELYS	MONTIGNAC-CHARENTE	Oraison	PARAY-LE-MONIAL		
LANDIVISIAU	ROCHEFORT-SUR-LOIRE	VILLEDIEU-LES-POELES		VILLENEUVE-SUR-LOT	PRUNELLI DI FIUM'ORBO			
LOUDEAC	SAUMUR				ZONZA			
MACHECOUL	SAVIGNY-SUR-BRAYE							
MORLAIX	SEGRE							
NIORT	VIBRAYE							
NORT-SUR-ERDRE								
QUESTEMBERT								
SAVENAY								
VANNES								
VITRE								
15	10	6	5	6	7	5	3	2
3^{ème} catégorie (80)								
CARHAIX	BEAUPREAU	AVRANCHES	BACQUEVILLE-EN-CAUX	AURILLAC	BOLLENE	CHATEAUROUX		CHALONS-EN-CHAMPAGNE
DINAN	CHATEAU-DU-LOIR	BAGNOLES DE L'ORNE	BIHOREL-LES-ROUEN	BAGNERES-DE-LUCHON	SAULT	CLUNY		VESOUL
GUER-COETQUIDAN	JALLAIS	BOURIGNY	GOURNAY-EN-BRAY	CARCASSONNE		LA CLAYETTE		
GUINGAMP	LA CHARTRE-SUR-LE-LOIR	DOMFRONT	LE NEUBOURG	CAZAUBON		VITTEAUX		
JOSSÉLIN	MAMERS	DOZULE	ORLEANS	FLEURANCE				
LA GUERCHÉ DE BRETAGNE	MOLIERES	GENETS	SAINTE-AUBIN-LES-ELBEUF	GABARRET				
LA ROCHE-SUR-YON	MONDOUBLEAU	JULLOUVILLE-LES-PINS		GRAMAT				
LE GRAND FOUGERAY	NUILLE-SUR-VICOIN	LE SAP		ISSIGEAC				
LE PERTRE	SAINTE-OUEN-DES-TOITS	MOULINS-LA-MARCHE		JARNAC				
LUCON	SAINTE-PIERRE-LA-COUR	PORTBAIL		LA REOLE				
PLESSE	SENONNES	RANES		LANNEMEZAN-VIC-BIGORRE				
PLESTIN-LES-GREVES	SILLE-LE-GUILLAUME	SAINTE-MARIE-DU-MONT		LE DORAT				
PLOERMEL		SAINTE-PIERRE-EN-AUGE		LUXE				
PLOUBALAY		VALOGNES		MANSLE				
PLOUESCAT				MIRAMONT DE GUYENNE				
PONTIVY				MONFLANQUIN				
REDON				MONPAZIER				
ROSTRENE				TRIE-SUR-BAISE				
THOUARS				VALENCE-SUR-BAISE				
VERTOU				VIC-FEZENSAC				
20	12	14	6	20	2	4	3	2

PROPRIÉTAIRES

ÉLEVEURS

ENTRAÎNEURS*

01 Ecurie des CHARMES 1 914 235 € GAINS 88 VICTOIRES	11 Jean-Pierre DUBOIS 872 770 € GAINS 44 VICTOIRES	01 Ecurie des CHARMES 296 306 € GAINS 111 VICTOIRES	11 Jean Etienne DUBOIS 106 643 € GAINS 39 VICTOIRES	01 Jean Michel BAZIRE 6 521 430 € GAINS 207 VICTOIRES	11 Nicolas ENSCH 1 588 100 € GAINS 78 VICTOIRES
02 Ecurie Jean-Paul MARMION 1 487 470 € GAINS 110 VICTOIRES	12 Ecurie Jean-Pierre BARJON 859 430 € GAINS 27 VICTOIRES	02 Jean Philippe DUBOIS 261 500 € GAINS 147 VICTOIRES	12 Haras des COUDRAIES 104 433 € GAINS 61 VICTOIRES	02 Sébastien GUARATO 4 576 630 € GAINS 178 VICTOIRES	12 Jean Paul MARMION 1 554 720 € GAINS 111 VICTOIRES
03 Scuderia BIVANS SRL 1 263 190 € GAINS 14 VICTOIRES	13 Mauricette DE SOUSA 856 095 € GAINS 55 VICTOIRES	03 Rémi BOUCRET 172 166 € GAINS 82 VICTOIRES	13 Ecurie D 98 197 € GAINS 39 VICTOIRES	03 Laurent Claude ABRIVARD 4 067 705 € GAINS 165 VICTOIRES	13 Patrick TERRY 1 490 780 € GAINS 118 VICTOIRES
04 Philippe ALLAIRE 1 208 400 € GAINS 40 VICTOIRES	14 Joël SECHE 824 405 € GAINS 45 VICTOIRES	04 S.A.R.L. Haras SAINT MARTIN 149 679 € GAINS 31 VICTOIRES	14 Jean-Pierre DUBOIS 95 396 € GAINS 41 VICTOIRES	04 Philippe ALLAIRE 3 450 190 € GAINS 94 VICTOIRES	14 Jean-Michel BAUDOIN 1 433 920 € GAINS 54 VICTOIRES
05 Ecurie VICTORIA DREAM 1 158 220 € GAINS 69 VICTOIRES	15 Gérald LOLIC 814 680 € GAINS 21 VICTOIRES	05 Ecurie Jean Yves LECHE 121 224 € GAINS 75 VICTOIRES	15 Ecurie de l'ITON 92 699 € GAINS 53 VICTOIRES	05 Yannick Alain BRIAND 2 749 670 € GAINS 161 VICTOIRES	15 Romain DERIEUX 1 407 060 € GAINS 58 VICTOIRES
06 Ecurie QUICK STAR 1 051 950 € GAINS 56 VICTOIRES	16 Ecurie SAINT MARTIN 812 270 € GAINS 33 VICTOIRES	06 Ecurie QUICK STAR 119 326 € GAINS 75 VICTOIRES	16 S.C.E.A LA BARBOTTIERE 92 149 € GAINS 43 VICTOIRES	06 Franck LEBLANC 2 749 670 € GAINS 107 VICTOIRES	16 Romuald MOURICE 1 405 130 € GAINS 74 VICTOIRES
07 Ecurie VAUTORS 1 038 660 € GAINS 39 VICTOIRES	17 Ecurie Christian BIGEONS 803 970 € GAINS 43 VICTOIRES	07 C.E.A. des BISSONS 116 956 € GAINS 49 VICTOIRES	17 Michel ALADENISE 86 799 € GAINS 14 VICTOIRES	07 Thierry DUVALDESTIN 2 588 715 € GAINS 165 VICTOIRES	17 Mathieu MOTTIER 1 189 780 € GAINS 60 VICTOIRES
08 Ecurie LUCK 974 940 € GAINS 51 VICTOIRES	18 Ecurie Jean-Michel RANCOULE 765 510 € GAINS 31 VICTOIRES	08 Ecurie Louis BAUDRON 116 789 € GAINS 102 VICTOIRES	18 Ecurie Thierry DUVALDESTIN 86 761 € GAINS 54 VICTOIRES	08 Philippe BILLARD 1 895 340 € GAINS 68 VICTOIRES	18 Jean Marie ROUBAUD 1 165 005 € GAINS 71 VICTOIRES
09 Jacques COTTEL 970 680 € GAINS 40 VICTOIRES	19 Ecurie du VIEUX CHENE 741 480 € GAINS 34 VICTOIRES	09 Ecurie BOIS DOUFRAY 1114 242 € GAINS 38 VICTOIRES	19 Christian BIGEON 83 600 € GAINS 46 VICTOIRES	09 Sylvain ROGER 1 823 085 € GAINS 64 VICTOIRES	19 Vincent MARTENS 1 118 920 € GAINS 68 VICTOIRES
10 Ecurie BOIS DOUFRAY 942 580 € GAINS 37 VICTOIRES	20 Franck LEBLANC 692 710 € GAINS 23 VICTOIRES	10 Ecurie VAUTORS 1110 709 € GAINS 38 VICTOIRES	20 Ecurie Jean-Pierre BARJON 75 492 € GAINS 30 VICTOIRES	10 Matthieu ABRIVARD 1 590 180 € GAINS 91 VICTOIRES	20 Pierre BELLOCHE 1 086 460 € GAINS 46 VICTOIRES

* Gains pris par les chevaux entraînés



DRIVERS

01
Eric RAFFIN
254
VICTOIRES

05
Franck NIVARD
132
VICTOIRES

09
Gabrièle GELORMINI
100
VICTOIRES

12
François LAGADEUC
89
VICTOIRES

16
Pierre-Yves VERVA
67
VICTOIRES

02
Matthieu ABRIVARD
179
VICTOIRES

06
Alexandre ABRIVARD
128
VICTOIRES

10
Antoine WIELS
95
VICTOIRES

13
Jean-Philippe MONCLIN
81
VICTOIRES

17
Frédéric CLOZIER
65
VICTOIRES

03
Yoann LEBOURGEOIS
156
VICTOIRES

07
Jean-Michel BAZIRE
127
VICTOIRES

10
Sébastien ERNAULT
95
VICTOIRES

14
Yannick-Alain BRIAND
76
VICTOIRES

18
Franck OUVRIE
62
VICTOIRES

04
David THOMAIN
138
VICTOIRES

08
Cédric TERRY
108
VICTOIRES

11
David BEKAERT
93
VICTOIRES

15
Christophe MARTENS
75
VICTOIRES

19
Mathieu MOTTIER
60
VICTOIRES

01
Mathieu MOTTIER
72
VICTOIRES

05
Yoann LEBOURGEOIS
31
VICTOIRES

08
Laura PLANCHENAUT
24
VICTOIRES

10
Guillaume MARTIN
22
VICTOIRES

13
Alexiane LEPAGE
19
VICTOIRES

02
Alexandre ABRIVARD
61
VICTOIRES

06
Benjamin ROCHARD
29
VICTOIRES

08
Paul Philippe PLOQUIN
24
VICTOIRES

10
Jean Yann RICART
22
VICTOIRES

14
Antoine VOISIN
18
VICTOIRES

03
Eric RAFFIN
56
VICTOIRES

06
Gaëlle GODARD
29
VICTOIRES

09
David THOMAIN
23
VICTOIRES

11
Julien BALU
21
VICTOIRES

15
Clément FRECELLE
17
VICTOIRES

04
Adrien LAMY
37
VICTOIRES

07
Antoine WIELS
25
VICTOIRES

09
Océane BRIAND
23
VICTOIRES

12
Christopher CORBINEAU
20
VICTOIRES

16
Mathieu ABRIVARD
16
VICTOIRES

JOCKEYS

CHEVAUX

	Nom	Attelé			Monté				Total	
		Cour.	Vict.	Pl.	Gains €	Cour.	Vict.	Pl.	Gains €	Gains €
1^{er}	FACE TIME BOURBON	8	7	1	881 750	0	0	0	0	881 750
2^{ème}	BILIBILI	2	0	0	0	3	3	0	427500	427 500
3^{ème}	GU D'HERIPRE	12	7	4	408 150	0	0	0	0	408 150
4^{ème}	DAVIDSON DU PONT	9	1	2	397 900	0	0	0	0	397 900
5^{ème}	FEELING CASH	5	0	4	20 780	10	3	6	375950	396 730
6^{ème}	DORGOS DE GUEZ	16	9	3	358 150	0	0	0	0	358 150
7^{ème}	BELINA JOSSELYN	4	2	1	333 000	0	0	0	0	333 000
8^{ème}	HOOKE BERRY	12	3	9	288 400	0	0	0	0	288 400
9^{ème}	HANNA DES MOLLES	14	6	6	264 720	0	0	0	0	264 720
10^{ème}	ETOILE DE BRUYERE	4	0	1	1 450	7	1	6	258400	259 850
11^{ème}	GREEN GRASS	10	3	4	256 400	0	0	0	0	256 400
12^{ème}	FELICIANO	11	3	7	254 700	0	0	0	0	254 700
13^{ème}	GLADYS DES PLAINES	2	0	0	0	11	5	5	251850	251 850
14^{ème}	FLAMME DU GOUTIER	11	4	4	122 190	2	1	1	119000	241 190
15^{ème}	GOSPEL PAT	3	0	2	13 400	10	2	8	217650	231 050
16^{ème}	HELGAPELL	7	4	2	230 400	0	0	0	0	230 400
17^{ème}	EARL SIMON	6	2	4	225 500	0	0	0	0	225 500
18^{ème}	HAVANA D'AURCY	8	4	2	219 750	0	0	0	0	219 750
19^{ème}	CLEANGAME	7	4	2	218 100	0	0	0	0	218 100
20^{ème}	HIRONDELLE SIBEY	13	3	10	214 750	1	0	0	0	214 750

Trot Attelé

Grand Prix d'Amérique (Vincennes)

26 janvier 2020

FACE TIME BOURBON appartenant à SCUDERIA BIVANS SRL
 Entraîneur : Sébastien GUARATO
 Jockey : B. GOOP
 Eleveur : S.A.R.L. Haras Saint Martin
 Réduction kilométrique : 1'11"5
 2^{ème} : DAVIDSON DU PONT 3^{ème} : BELINA JOSSELYN

Grand Prix de France (Vincennes)

9 février 2020

DAVIDSON DU PONT appartenant à ECURIE ALBERT RAYON
 Entraîneur & Jockey : Jean-Michel BAZIRE
 Eleveur : Ecurie Albert Rayon
 Réduction kilométrique : 1'10"1
 2^{ème} : FACE TIME BOURBON 3^{ème} : DELIA DU POMMEREUX

Cratérium des Jeunes (Vincennes)

16 février 2020

HAVANA D'AURCY appartenant à M. Cyril LELARGE
 Entraîneur & Jockey : Jean-Michel BAZIRE
 Eleveurs : M. Cyril LELARGE et Mlle Aurore RENAUDIN
 Réduction kilométrique : 1'14"9
 2^{ème} : HOOKER BERRY 3^{ème} : HEARTBREAKER ONE

Grand Prix de Paris (Vincennes)

23 février 2020

BELINA JOSSELYN appartenant à ECURIE YVAN BERNARD
 Entraîneur & Jockey : Jean-Michel BAZIRE
 Eleveur : Ecurie Yvan Bernard
 Réduction kilométrique : 1'14"4
 2^{ème} : TONY GIO 3^{ème} : EARL SIMON

Prix de Sélection (Vincennes)

29 février 2020

FACE TIME BOURBON appartenant à SCUDERIA BIVANS SRL
 Entraîneur : Sébastien GUARATO
 Jockey : B. GOOP
 Eleveur : S.A.R.L. Haras Saint Martin
 Réduction kilométrique : 1'10"9
 2^{ème} : ENINO DU POMMEREUX 3^{ème} : FRISBEE D'AM

Cratérium de Vitesse de la Côte d'Azur (Cagnes-sur-Mer)

8 mars 2020

VIVID WISE AS appartenant à SCUDERIA BIVANS SRL
 Entraîneur : Alessandro Gocciadoro
 Jockey : A. GOCCIADORO
 Eleveur : Fonds de Courses
 Réduction kilométrique : 1'09"7
 2^{ème} : EARL SIMON 3^{ème} : BILLIE DE MONTFORT

Prix de l'Atlantique (Enghien) non couru en 2020

Prix René Ballière (Vincennes)

21 juin 2020

FACE TIME BOURBON appartenant à SCUDERIA BIVANS SRL
 Entraîneur : Sébastien GUARATO
 Jockey : B. GOOP
 Eleveur : S.A.R.L. Haras Saint Martin
 Réduction kilométrique : 1'09"4
 2^{ème} : DROLE DE JEU 3^{ème} : FELICIANO

Prix Albert Viel (Prix Capucine) (Vincennes)

21 juin 2020

HELGA FELL appartenant à ECURIE NORMANDY SPIRIT
 Entraîneur : Philippe ALLAIRE
 Jockey : E. RAFFIN
 Eleveurs : M. Martial TURBIAUX et M. Denis HAMON
 Réduction kilométrique : 1'13"7
 2^{ème} : HOOKER BERRY 3^{ème} : HEDE DARLING

Cratérium des 4 ans (Vincennes)

29 août 2020

GUNILA D'ATOUT appartenant à l'écurie SAINT MARCEL
 Entraîneur : Sébastien GUARATO
 Jockey : Björn GOOP
 Eleveur : SCEA du BEAUMANOIR
 Réduction kilométrique : 1'12"9
 2^{ème} : GU D'HERIPRE 3^{ème} : GOTLAND

Cratérium des 5 Ans (Vincennes)

29 août 2020

FACE TIME BOURBON appartenant à SCUDERIA BIVANS SRL
 Entraîneur : Sébastien GUARATO
 Jockey : B. GOOP
 Eleveur : S.A.R.L. Haras Saint Martin
 Réduction kilométrique : 1'12"1
 2^{ème} : FELICIANO 3^{ème} : FLAMME DU GOUTIER

Prix de l'Etoile (Vincennes)

12 septembre 2020

FACE TIME BOURBON appartenant à SCUDERIA BIVANS SRL
 Entraîneur : Sébastien GUARATO
 Jockey : B. GOOP
 Eleveur : S.A.R.L. Haras Saint Martin
 Réduction kilométrique : 1'09"4
 2^{ème} : FRISBEE D'AM 3^{ème} : FAKIR DU LORAUULT

Cratérium des 3 Ans (Vincennes)

20 décembre 2020

HANNA DES MOLLES appartenant à M. JEAN LOUIS BERTRAND
 Entraîneur : Laurent Claude ABRIVARD
 Jockey : A. ABRIVARD
 Eleveur : SAS JLB Management
 Réduction kilométrique : 1'13"9
 2^{ème} : HAVANAISE 3^{ème} : HOOKER BERRY

Cratérium Continental (Vincennes)

27 décembre 2020

GU D'HERIPRE appartenant à l'Ecurie d'Heripre
 Entraîneur : Philippe BILLARD
 Jockey : Franck NIVARD
 Eleveurs : Ecurie d'Heripre, M. Samuel VALCKE, Mlle Marie QUINTIN et Mlle Eugénie QUINTIN
 Réduction kilométrique : 1'11"0
 2^{ème} : GOLDY MARY - 3^{ème} : GO ON BOY

Trot Monté

Prix de Cornulier (Vincennes)

19 janvier 2020

BILIBILI appartenant à ECURIE JEAN-PIERRE BARJON
 Entraîneur : Laurent Claude ABRIVARD
 Jockey : A. ABRIVARD
 Eleveurs : Ecurie Jean-Pierre BARJON et M. Gérard Fray
 Réduction kilométrique : 1'12"1
 2^{ème} : ETOILE DE BRUYERE 3^{ème} : FEELING CASH

Prix de l'Île de France (Vincennes)

2 février 2020

BILIBILI appartenant à ECURIE JEAN-PIERRE BARJON
 Entraîneur : Laurent Claude ABRIVARD
 Jockey : A. ABRIVARD
 Eleveurs : Ecurie Jean-Pierre Barjon et M. Gérard Fray
 Réduction kilométrique : 1'10"0
 2^{ème} : ETONNANT 3^{ème} : EROS DU CHENE

Prix des Centaures (Vincennes)

9 février 2020

VANGELINA BLUE appartenant à M. JEAN PHILIPPE MARY
 Entraîneur : Jean Philippe Mary
 Jockey : M. MOTTIER
 Eleveur : Mme Catherine DABOUI-MARY et M. Jean Philippe MARY
 Réduction kilométrique : 1'12"1
 2^{ème} : FEELING CASH 3^{ème} : GOSPEL PAT

Saint-Léger des Trotteurs (Caen)

13 mai 2020

NOBLES LOUANGES appartenant à ECURIE DU GRAND BUISSON
 Entraîneur : Franck LEBLANC
 Jockey : A. LAMY
 Eleveur : M. Paul Pelletier
 Réduction kilométrique : 1'15"6
 2^{ème} : HAPPINESS ELLIS - 3^{ème} : HERA LANDIA

Prix du Président de la République (Vincennes)

21 juin 2020

SCADYS DES PLAINES appartenant à M. Augustin RADU
 Entraîneur : Gilles CURENS
 Jockey : M. MOTTIER
 Eleveur : Ecurie des Plaines
 Réduction kilométrique : 1'12"5
 2^{ème} : GUIDE MOI FORGAN 3^{ème} : GRACE DE FAEL

Prix d'Essai (Vincennes)

21 juin 2020

DAVIDSON VEDAQUAIS appartenant à M. Philippe ALLAIRE
 Entraîneur : Philippe ALLAIRE
 Jockey : Y. LEBOURGEOIS
 Eleveurs : M. Jean Pierre GUAY, Mme Gisèle GUAY, M. Jean François GUAY et M. Stéphane GUAY
 Réduction kilométrique : 1'12"6
 2^{ème} : HERA LANDIA 3^{ème} : HISPANIEN

Prix de Normandie (Vincennes)

12 septembre 2020

FLAMME DU GOUTIER appartenant à ECURIE SAINT MARTIN
 Entraîneur : Thierry DUVALDESTIN
 Jockey : A. WIELS
 Eleveur : S.C.E.A. des Bissons
 Réduction kilométrique : 1'12"7
 2^{ème} : FLECHE BOURBON 3^{ème} : FEELING CASH

Prix des Elites (Vincennes)

27 septembre 2020

FEELING CASH appartenant à M. Carlos LERNER
 Entraîneur : Philippe Allaire
 Jockey : E. RAFFIN
 Eleveur : Ecurie des Charmes
 Réduction kilométrique : 1'10"6
 2^{ème} : FLAMME DU GOUTIER 3^{ème} : FADO DU CHENE

Prix de Vincennes (Vincennes)

27 décembre 2020

HELITLOPET appartenant à M. Franck LEBLANC
 Entraîneur : Franck LEBLANC
 Jockey : A. LAMY
 Eleveur : M. Jérémy DUTEUIL
 Réduction kilométrique : 1'14"2
 2^{ème} : HERA LANDIA 3^{ème} : HYTTE DU TERROIR

SUIVEZ-NOUS SUR

